

INFORME DE GESTIÓN

2025

Ing. Rubén Walter Vaca Salazar



www.gamvm.gob.bo



06/02/2026



COMPORTAMIENTO DEL PRESUPUESTO POR AÑO

GESTIÓN	MONTO
PRESUPUESTO G. 2021	126.042.782,97
PRESUPUESTO G. 2022	150.222.504,29
PRESUPUESTO G. 2023	166.870.914,54
PRESUPUESTO G. 2024	133.794.844,44
PRESUPUESTO G. 2025	117.882.166,83

GESTIÓN 2021

TOTAL PROGRAMADO 2021	TOTAL INGRESOS PERCIBIDOS 2021	TOTAL VARIACIÓN 2021	%
126.042.782,97	113.221.967,31	-12.820.815,66	-10,17

DETALLE	PROGRAMADO 2021	INGRESOS PERCIBIDOS 2021	VARIACIÓN	%
FTE FIN 20-210 (REC. PROPIOS)	12.609.474,00	14.204.244,10	1.594.770,10	12,65
FTE FIN 41-113(COPARTICIPACIÓN TRIBUTARIA)	29.426.965,00	30.126.919,09	699.954,09	2,38
FTE FIN 41-119 (IDH)	20.576.567,22	17.417.313,32	-3.159.253,90	-15,35
FTE FIN 41-119 IDH (FDI)	1.204.847,70	1.204.847,70	0,00	0,00
FTE FIN 42-220 SALUD (REGALÍAS)	18.177.663,76	14.737.341,99	-3.440.321,77	-18,93
FTE FIN 42-220 EDUCACIÓN (REGALÍAS)	17.518.326,74	14.737.341,99	-2.780.984,75	-15,87
FTE FIN 42-220 DES.PRODUCTIVO (REGALÍAS)	17.145.757,26	14.737.341,99	-2.408.415,27	-14,05
FTE FIN 41-121 (PATENTES PETROLERAS)	1.010.032,29	1.010.032,29	0,00	0,00
FTE FIN 41-120 (POR COPART. TRIBUT)	8.147,00	8.147,00	0,00	0,00
FTE FIN 20-220 (REGALÍAS MINERAS)	21.170,00	21.170,00	0,00	0,00
FTE FIN 20-230 (OTROS REC. ESPECÍFICOS)	1.919.459,00	2.427.900,30	508.441,30	26,49
FTE FIN 41-119 (IDH-GOBERNACIÓN)	885.443,00	176.060,00	-709.383,00	-80,12
FTE FIN 41-111 (TGN-SUBSIDIOS O SUBVENCIONES)	74.177,00	74.177,00	0,00	0,00
FTE FIN 43-314 (CRÉDITO EXTERNO)	867.611,00	378.036,17	-489.574,83	-56,43
FTE FIN 43-732 (CRÉDITO EXTERNO)	4.597.142,00	1.961.094,36	-2.636.047,64	-57,34
TOTALES	126.042.782,97	113.221.967,31	-12.820.815,66	-10,17

GESTIÓN 2022

TOTAL PROGRAMADO 2022	TOTAL INGRESOS PERCIBIDOS 2022	TOTAL VARIACIÓN 2022	%
150.222.504,29	147.602.039,01	-2.620.465,28	-1,74

DETALLE	PROGRAMADO 2022	INGRESOS PERCIBIDOS 2022	VARIACIÓN	%
FTE FIN 20-210 (REC. PROPIOS)	22.069.564,94	18.472.949,64	-3.596.615,30	-16,30
FTE FIN 41-113(COPARTICIPACIÓN TRIBUTARIA)	33.817.236,61	34.545.470,81	728.234,20	2,15
FTE FIN 41-119 (IDH)	28.879.487,42	28.478.815,24	-400.672,18	-1,39
FTE FIN 41-119 IDH (FDI)	1.000.000,00	1.000.000,00	0,00	0,00
FTE FIN 42-220 SALUD (REGALÍAS)	15.283.362,41	17.414.381,05	2.131.018,64	13,94
FTE FIN 42-220 EDUCACIÓN (REGALÍAS)	18.758.874,30	17.414.381,05	-1.344.493,25	-7,17
FTE FIN 42-220 DES. PRODUCTIVO (REGALÍAS)	14.808.616,52	17.414.381,05	2.605.764,53	17,60
FTE FIN 41-121 (PATENTES PETROLERAS)	2.128.288,39	2.128.288,39	0,00	0,00
FTE FIN 20-230 (OTROS REC. ESPECÍFICOS)	3.017.569,88	2.669.665,60	-347.904,28	-11,53
FTE FIN 41-119 (IDH-GOBERNACIÓN)	789.984,00	479.082,66	-310.901,34	-39,36
FTE FIN 41-111 (TGN-SUBSIDIOS O SUBVENCIONES)	407.328,61	406.824,60	-504,01	-0,12
FTE FIN 43-314 (CRÉDITO EXTERNO)	768.155,00	753.375,23	-14.779,77	-1,92
FTE FIN 43-732 (CRÉDITO EXTERNO)	349.288,00	287.130,18	-62.157,82	-17,80
FTE FIN 43-411 (CRÉDITO EXTERNO)	232.900,00	0,00	-232.900,00	-100,00
FTE FIN 42/220 (CRÉDITO EXTERNO)	116.925,17	42.375,96	-74.549,21	-63,76
FTE FIN 42-230 (TRANSF. RECURSOS ESPECÍFICOS)	78.775,00	78.775,00	0,00	0,00
FTE FIN 87-230 (DONACIONES INTERNAS)	330.892,04	330.892,04	0,00	0,00
FTE FIN 92-230 (PRÉSTAMOS REC. ESPECÍFICOS)	7.385.256,00	5.685.250,50	-1.700.005,50	-23,02
TOTALES	150.222.504,29	147.602.039,01	-2.620.465,28	-1,74

GESTIÓN 2023

TOTAL PROGRAMADO 2023	TOTAL INGRESOS PERCIBIDOS 2023	TOTAL VARIACIÓN 2023	%
166.870.914,54	156.212.407,58	-10.658.506,96	-6,39

DETALLE	PROGRAMADO 2023	INGRESOS PERCIBIDOS 2023	VARIACIÓN	%
FTE FIN 20-210 (REC. PROPIOS)	26.090.133,49	19.941.884,18	-6.148.249,31	-23,57
FTE FIN 41-113(COPARTICIPACIÓN TRIBUTARIA)	40.978.135,32	40.886.979,72	-91.155,60	-0,22
FTE FIN 41-119 (IDH)	26.099.404,04	27.014.261,40	914.857,36	3,51
FTE FIN 41-119 IDH (FDI)	1.000.000,00	600.000,00	-400.000,00	-40,00
FTE FIN 42-220 SALUD (REGALÍAS)	17.135.352,56	17.120.839,14	-14.513,42	-0,08
FTE FIN 42-220 EDUCACIÓN (REGALÍAS)	18.151.671,22	17.120.839,14	-1.030.832,08	-5,68
FTE FIN 42-220 DES. PRODUCTIVO (REGALÍAS)	18.215.953,91	17.120.839,14	-1.095.114,77	-6,01
FTE FIN 41-121 (PATENTES PETROLERAS)	2.017.358,67	2.017.358,67	0,00	0,00
FTE FIN 20-230 (OTROS REC. ESPECÍFICOS)	2.810.423,59	3.013.418,29	202.994,70	7,22
FTE FIN 41-119 (IDH-GOBERNACIÓN)	881.299,00	594.277,38	-287.021,62	-32,57
FTE FIN 41-111 (TGN-SUBSIDIOS O SUBVENCIONES)	2.708.631,86	68.143,00	-2.640.488,86	-97,48
FTE FIN 43-732 (CRÉDITO EXTERNO)	1.553.942,00	1.539.290,99	-14.651,01	-0,94
FTE FIN 42-230 (TRANSF. RECURSOS ESPECÍFICOS)	5.370,00	5.370,00	0,00	0,00
FTE FIN 87-230 (DONACIONES INTERNAS)	330.892,04	330.892,04	0,00	0,00
FTE FIN 92-230 (PRÉSTAMOS REC ESPECÍFICOS)	6.043.559,12	6.043.559,12	0,00	0,00
FTE FIN 43-413 (CRÉDITO EXTERNO)	2.848.787,72	2.794.455,37	-54.332,35	-1,91
TOTALES	166.870.914,54	156.212.407,58	-10.658.506,96	-6,39

GESTIÓN 2024

TOTAL PROGRAMADO 2024	TOTAL INGRESOS PERCIBIDOS 2024	TOTAL VARIACIÓN 2024	%
133.794.844,84	118.305.717,01	-15.489.127,83	-11,58

DETALLE	PROGRAMADO 2024	INGRESOS PERCIBIDOS 2024	VARIACIÓN	%
FTE FIN 20-210 (REC. PROPIOS)	21.216.325,13	15.731.777,80	-5.484.547,33	-25,85
FTE FIN 41-113(COPARTICIPACIÓN TRIBUTARIA)	34.181.855,46	36.743.234,62	2.561.379,16	7,49
FTE FIN 41-119 (IDH)	18.543.104,26	18.356.304,47	-186.799,79	-1,01
FTE FIN 41-119 IDH (FDI)	1.984.397,60	1.759.638,96	-224.758,64	-11,33
FTE FIN 42-220 SALUD (REGALÍAS)	14.433.073,22	12.869.061,18	-1.564.012,04	-10,84
FTE FIN 42-220 EDUCACIÓN (REGALÍAS)	14.802.742,79	12.869.061,18	-1.933.681,61	-13,06
FTE FIN 42-220 DES. PRODUCTIVO (REGALÍAS)	17.915.084,24	12.869.061,18	-5.046.023,06	-28,17
FTE FIN 41-121 (PATENTES PETROLERAS)	2.326.866,56	2.260.415,95	-66.450,61	-2,86
FTE FIN 20-230 (OTROS REC. ESPECÍFICOS)	2.172.143,20	1.786.617,78	-385.525,42	-17,75
FTE FIN 20-220 (REGALÍAS MINERAS)	0,00	1.896,45	1.896,45	0,00
FTE FIN 41-119 (IDH-GOBERNACIÓN)	770.284,00	493.697,16	-276.586,84	-35,91
FTE FIN 41-120 (COPARTICIPACIÓN TRIB - IPJ)	0,00	10.088,71	10.088,71	0,00
FTE FIN 41-111 (TGN-SUBSIDIOS O SUBVENCIONES)	5.071.110,10	2.268.199,09	-2.802.911,01	-55,27
FTE FIN 43-732 (CRÉDITO EXTERNO)	5.683,00	0,00	-5.683,00	-100,00
FTE FIN 42-230 (TRANSF. RECURSOS ESPECÍFICOS)	315.846,67	230.335,00	-85.511,67	-27,07
FTE FIN 87-230 (DONACIONES INTERNAS)	1.995,61	1.995,61	0,00	0,00
FTE FIN 43-413 (CRÉDITO EXTERNO)	54.333,00	54.331,87	-1,13	0,00
TOTALES	133.794.844,84	118.305.717,01	-15.489.127,83	-11,58

GESTIÓN 2025

TOTAL PROGRAMADO 2025	TOTAL INGRESOS PERCIBIDOS 2025	TOTAL VARIACIÓN 2025	%
117.882.166,83	100.744.359,13	-17.137.807,70	-14,54

DETALLE	PROGRAMADO 2025	INGRESOS PERCIBIDOS 2025	VARIACIÓN	%
FTE FIN 20-210 (REC. PROPIOS)	17.421.153,37	15.258.693,60	-2.162.459,77	-12,41
FTE FIN 41-113(COPARTICIPACIÓN TRIBUTARIA)	40.244.858,61	43.523.767,85	3.278.909,24	8,15
FTE FIN 41-119 (IDH)	18.220.049,79	15.393.576,12	-2.826.473,67	-15,51
FTE FIN 42-220 SALUD (REGALÍAS)	10.169.535,86	6.810.138,66	-3.359.397,20	-33,03
FTE FIN 42-220 EDUCACIÓN (REGALÍAS)	10.447.950,49	6.810.138,66	-3.637.811,83	-34,82
FTE FIN 42-220 DES.PRODUCTIVO (REGALÍAS)	10.971.408,08	6.197.186,11	-4.774.221,97	-43,52
FTE FIN 41-121 (PATENTES PETROLERAS)	1.399.505,68	1.465.956,29	66.450,61	4,75
FTE FIN 20-220 (REGALÍAS MINERAS)	92.442,03	100.976,82	8.534,79	9,23
FTE FIN 20-230 (OTROS REC. ESPECÍFICOS)	3.211.280,29	4.000.187,63	788.907,34	24,57
FTE FIN 41-119 (IDH-GOBERNACIÓN)	661.342,00	317.731,14	-343.610,86	-51,96
FTE FIN 41-111 (TGN-SUBSIDIOS O SUBVENCIONES)	4.624.809,91	599.689,46	-4.025.120,45	-87,03
FTE FIN 43-411 (CRÉDITO EXTERNO)	232.900,00	232.900,00	0,00	0,00
FTE FIN 42-230 (TRANSF. RECURSOS ESPECÍFICOS)	183.677,11	32.163,17	-151.513,94	-82,49
FTE FIN 87-230 (DONACIONES INTERNAS)	1.253,61	1.253,61	0,00	0,00
TOTALES	117.882.166,83	100.744.359,13	-17.137.807,70	-14,54

RECURSOS PROPIOS FUENTE DE FINANCIAMIENTO 20-210

INGRESOS PERCIBIDOS GESTIÓN 2021 AL 2025

Ingresos Tributarios

Rubro	Descripción del Rubro	Presupuesto 2021 - 2025	Total Percibido 2021 - 2025
13.3.1	IMPUESTO A LA PROPIEDAD DE BIENES INMUEBLES	31.044.870,00	23.420.872,00
13.3.3	IMPUESTO A LA PROPIEDAD DE VEHÍCULOS AUT.	12.073.365,00	11.539.992,00
13.3.6	IMPUESTO MUNICIPAL A LA TRANSFERENCIA DE BIENES INMUEBLES	2.398.707,00	3.646.405,00
13.3.7	IMPUESTO MUNICIPAL A LA TRANSFERENCIA DE VEHÍCULOS AUTOMOTORES	1.689.600,00	1.218.728,00
15.1	TASAS	17.380.352,00	9.653.793,32
15.3.4	PATENTES MUNICIPALES	10.622.973,00	9.471.498,89
15.3.5	OTRAS PATENTES Y CONCESIONES	375.684,00	0,00
15.4	CONTRIBUCIONES POR MEJORAS	168.080,00	225.079,35
	TOTAL PARCIAL	75.753.631,00	59.176.368,56

RECURSOS PROPIOS FUENTE DE FINANCIAMIENTO 20-210

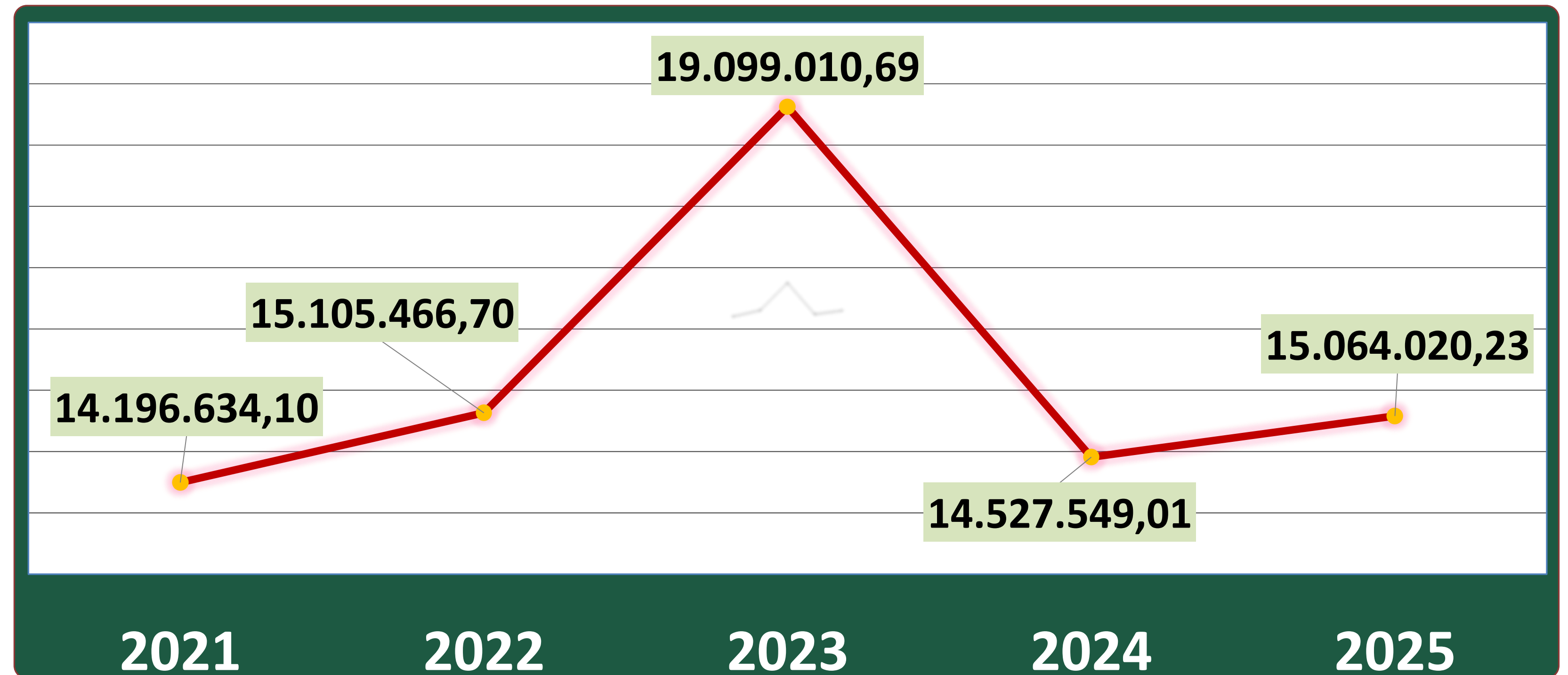
INGRESOS PERCIBIDOS GESTIÓN 2021 AL 2025

Ingresos No Tributarios

Rubro	Descripción del Rubro	Presupuesto 2021 - 2025	Total Percibido 2021 - 2025
12.1	VENTA DE BIENES DE LAS ADMINISTRACIONES PÚBLICAS.	2.843.994,00	3.910.214,95
12.2	VENTA DE SERVICIOS DE LAS ADMINISTRACIONES PÚBLICAS.	367.346,00	638.200,07
15.9.1	MULTAS	312.911,00	448.226,02
15.9.9	OTROS INGRESOS NO ESPECÍFICADOS	1.092.791,00	2.090.443,92
16.3	ALQUILER DE EDIFICIOS, TIERRAS Y TERRENOS	11.583.899,00	10.635.043,87
16.5	ALQUILER DE EQUIPOS DE LAS ADMINISTRACIONES	1.823.114,00	1.076.931,00
35	DISMINUCIÓN Y COBRO DE OTROS ACTIVOS FINANCIEROS	0,00	0,00
35.1	DISMINUCIÓN DEL ACTIVO DISPONIBLE	0,00	0,00
35.1.1	DISMINUCIÓN DE CAJA Y BANCOS	7.610,00	0,00
35.4.1	RECURSOS DEVENGADOS NO COB. POR CUENTAS POR COBRAR DE C.P.	0,00	5.146,00
TOTAL PARCIAL		18.031.665,00	18.804.205,83
TOTAL 20-210		93.785.296,00	77.980.574,39

Comparación Ingresos Propios

GESTIÓN 2021 - 2022 - 2023 - 2024 - 2025





DEUDA A CORTO PLAZO

DETALLE DE DEUDA	DEUDA AL 03/05/2021	DEUDA PAGADA GESTIÓN 2021	DEUDA PAGADA GESTIÓN 2022	DEUDA PAGADA GESTIÓN 2023	DEUDA PAGADA GESTIÓN 2024	DEUDA PAGADA GESTIÓN 2025	DEUDA TOTAL A CORTO PLAZO
DEUDA PROCESOS MENORES-ANPES	8.130.576,63	2.816.545,12	695.719,90	275.000,00	1.036.004,37	576.013,20	2.731.294,04
ENERGÍA ELÉCTRICA	3.904.633,70	1.936.013,33	1.968.620,37	0,00	0,00	0,00	0,00
ALUMBRADO PÚBLICO SEGÚN CONVENIO RECONOCIDO POR LA AUTORIDAD SALIENTE EN FECHA 08/03/2021	11.679.612,51	0,00	0,00	0,00	0,00	0,00	0,00
AGUA POTABLE	1.132.306,20	715.952,90	416.353,30	0,00	0,00	0,00	0,00
TELEFONÍA	22.635,82	22.635,82	0,00	0,00	0,00	0,00	0,00
GAS DOMICILIARIO	1.323,96	1.323,96	0,00	0,00	0,00	0,00	0,00
AE VIVIENDA	4.453.615,69	0,00	0,00	0,00	600.000,00	800.000,00	3.053.615,69
CONVENIO INTERGUBERNATIVO EQUIPOS DE COMPUTACIÓN (3.007 EQUIPOS)	4.708.962,00	0,00	0,00	4.708.962,00	0,00	0,00	0,00
SUELDOS SALARIOS Y PRESTACIONES DE SERVICIOS (ENERO HASTA ABRIL /2021)	5.593.578,05	5.593.578,05	0,00	0,00	0,00	0,00	0,00
SUBSIDIOS (PRE-NATAL,NACIDO VIVO Y POST-NATAL)	1.540.000,00	34.000,00	242.000,00	232.000,00	160.000,00	398.000,00	474.000,00
TOTALES	41.167.244,56	11.120.049,18	3.322.693,57	5.215.962,00	1.796.004,37	1.774.013,20	6.258.909,73

DETALLE DE DEUDA	DEUDA AL 03/05/2021	DEUDA PAGADA GESTIÓN 2021	DEUDA PAGADA GESTIÓN 2022	DEUDA PAGADA GESTIÓN 2023	DEUDA PAGADA GESTIÓN 2024	DEUDA PAGADA GESTIÓN 2025	DEUDA TOTAL A CORTO PLAZO
DEUDA PROCESOS MENORES-ANPES	8.130.576,63	2.816.545,12	695.719,90	275.000,00	1.036.004,37	576.013,20	2.731.294,04
ENERGÍA ELÉCTRICA	3.904.633,70	1.936.013,33	1.968.620,37	0,00	0,00	0,00	0,00
ALUMBRADO PÚBLICO SEGÚN CONVENIO RECONOCIDO POR LA AUTORIDAD SALIENTE EN FECHA 08/03/2021	11.679.619,93					0,00	0,00
AGUA POTABLE	1.100.000,00					0,00	0,00
TELEFONÍA	200.000,00					0,00	0,00
GAS DOMICILIARIO	1.000.000,00					0,00	0,00
AE VIVIENDA	4.400.000,00				300.000,00		3.053.615,69
CONVENIO INTERGUBERNATIVO EQUIPOS DE COMPUTACIÓN (3.007 EQUIPOS)	4.700.000,00					0,00	0,00
SUELDOS SALARIOS Y PRESTACIONES DE SERVICIOS (ENERO HASTA ABRIL /2021)	5.593.578,05	5.593.578,05	0,00	0,00	0,00	0,00	0,00
SUBSIDIOS (PRE-NATAL, NACIDO VIVO Y POST-NATAL)	1.540.000,00	34.000,00	242.000,00	232.000,00	160.000,00	398.000,00	474.000,00
TOTALES	41.167.244,56	11.120.049,18	3.322.693,57	5.215.962,00	1.796.004,37	1.774.013,20	6.258.909,73

23.228.722,32
Pagos Totales realizados





DEUDA A LARGO PLAZO

DETALLE PRESTAMOS					PAGOS REALIZADOS GESTIÓN ACTUAL	SALDOS
PRÉSTAMO Nº	NOMBRE	FECHA ENTREGA	FECHA CIERRE	CAPITAL + INTERES		
101320	CONTRAPARTES LOCALES DE PROYECTOS DE INVERSIÓN PÚBLICA-GAM VILLA MONTES	23/10/2017	31/07/2027	3.003.245,21	1.425.781,98	1.577.463,23
101376	EJECUCIÓN DE OBLIGACIONES PENDIENTES DE PROYECTOS DEL GAM VILLA MONTES	27/12/2018	31/10/2032	21.866.756,38	7.107.515,12	14.759.241,26
101451	MAQUINARIA Y EQUIPO Y LUMINARIAS PARA EL MEJ. SISTEMA DE ALUMBRADO PÚBLICO	29/03/2019	30/09/2025	9.955.427,75	7.373.061,23	2.582.366,52
101528	OBLIGACIONES PENDIENTES DE PROYECTOS DEL GAM VILLAMONTES HOSPITAL (FASE II)	20/12/2019	30/04/2033	9.376.510,02	3.212.227,04	6.164.282,98
101348	EQUIPAMIENTO E IMPLEMENTACIÓN DE MOBILIARIO UNIDADES EDUCATIVAS NIVEL SECUNDARIO	30/05/2018	30/11/2024	3.951.183,87	3.951.183,87	0,00
TOTALES SALDOS				48.153.123,23	23.069.769,24	25.083.353,99

DEUDA A LARGO PLAZO

DETALLE PRESTAMOS					PAGOS REALIZADOS GESTIÓN ACTUAL	SALDOS
PRÉSTAMO Nº	NOMBRE	FECHA ENTREGA	FECHA CIERRE	CAPITAL + INTERES		
101635	CONSTRUCCIÓN Y MEJORAMIENTO DE ACERAS CASCO VIEJO- VILLA MONTES FASE 1 - GAM VILLA MONTES	27/05/2022	29/02/2032	7.246.565,12	2.975.447,73	4.271.117,39
101713	CONSTRUCCIÓN EQUIPAMIENTO HOSPITAL 2DO NIVEL VILLA MONTES 1RA. FASE	12/01/2023	31/01/2028	6.113.641,23	2.743.532,07	3.370.109,16
TOTALES SALDOS				13.360.206,35	5.718.979,80	7.641.226,55

DEUDA TOTAL A CORTO Y LARGO PLAZO

DEUDA A CORTO PLAZO	6.258.909,73
DEUDA A LARGO PLAZO	32.724.580,54
<u>DEUDA TOTAL A CORTO</u> <u>Y LARGO PLAZO</u>	38.983.490,27




SECTOR

EDUCACIÓN

Sector Educación 2021 a 2025

DETALLE	TOTALES
PERSONAL	8.923.410,37
MANTENIMIENTOS UNIDADES EDUCATIVAS	5.738.466,10
ALIMENTACIÓN COMPLEMENTARIA	22.209.870,30
TRANSPORTE ESCOLAR	6.645.834,71
PAGOS SERVICIOS BÁSICOS (ENERGÍA ELÉCTRICA)	3.939.669,38
PAGOS SERVICIOS BÁSICOS (AGUA)	1.609.071,20
PAGOS SERVICIOS BÁSICOS (INTERNET)	538.331,63
EQUIPAMIENTOS	3.360.269,60
OTRAS PARTIDAS: COMBUSTIBLE- REPUESTOS-MANTEN. VEHIC-MAT LIMPIEZA-MAT. ESCRITORIO- NEUMÁTICOS-PAPEL-ARTES GRÁFICAS- SERV.IMPRESA-MAT.ELÉCTRICOS	15.796.628,87
INVERSIÓN	18.035.755,48
TOTAL	86.797.307,64



INGRESADO REGALÍAS	68.951.762,02
EJEC. 41-113- 41-119-20-210	17.845.545,62
TOTAL EJECUTADO	86.797.307,64


HOSPITAL VILLA MONFES

SECTOR
SALUD

Sector Salud

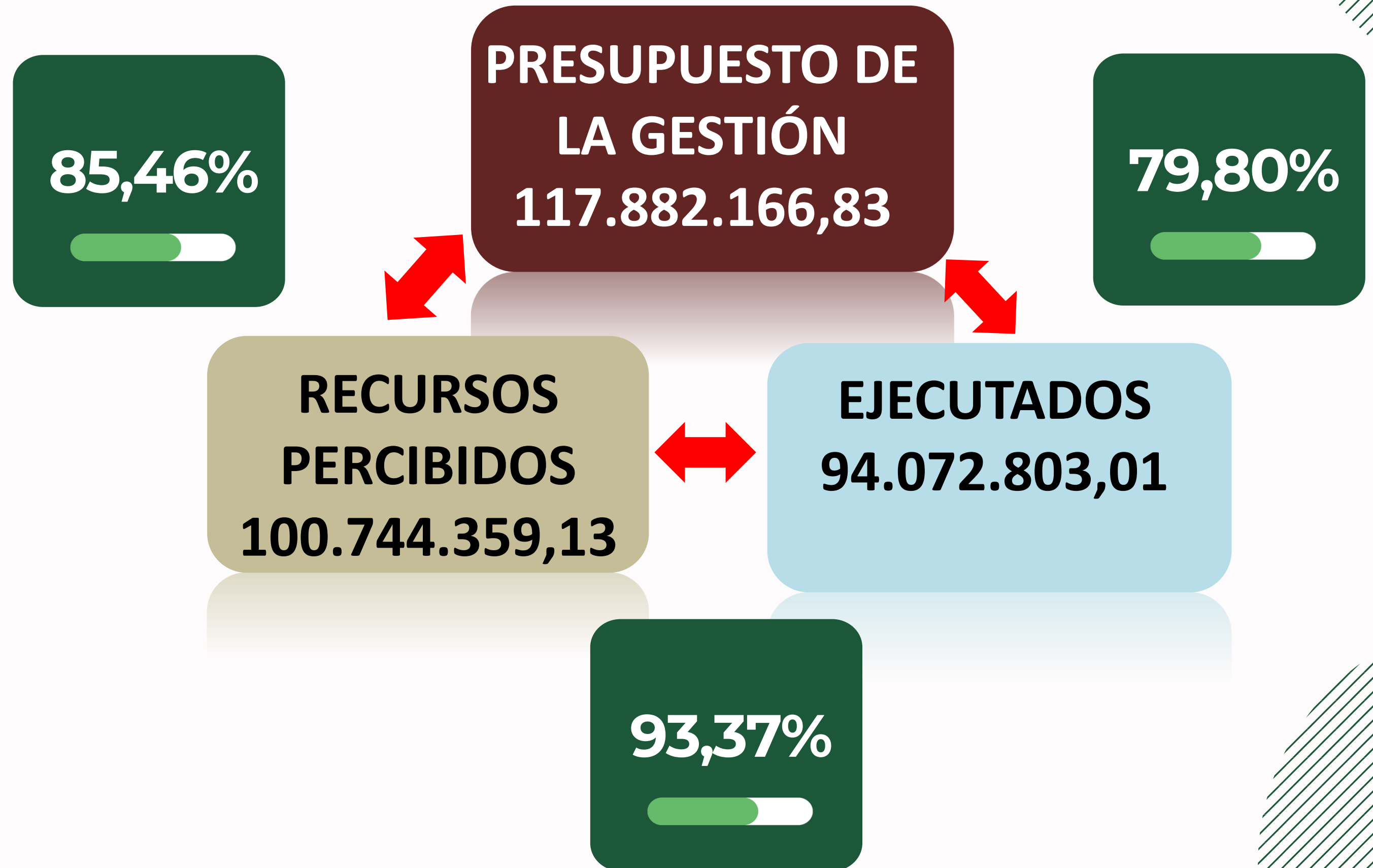
2021 a 2025

DETALLE	TOTALES
PERSONAL	46.079.975,76
MEDICAMENTOS	21.276.109,36
MANTENIMIENTOS CENTROS SALUD	1.081.076,30
PAGOS SERVICIOS BÁSICOS (ENERGÍA ELÉCTRICA)	4.918.017,92
PAGOS SERVICIOS BÁSICOS (AGUA)	601.056,50
EQUIPAMIENTOS	3.564.150,95
OTRAS PARTIDAS: COMBUSTIBLE-REPUESTOS-MANTEN. VEHIC-MAT LIMPIEZA-ARTES GRÁFICAS-NEUMÁTICOS-MAT. ESCRITORIO-INST-QUIRURGICO -PAPEL-SERV.IMPRESA-MAT.ELÉCTRICOS-ALIM. HOSPITALARIA	17.748.518,35
INVERSIÓN	14.400.856,15
TOTAL	109.669.761,29

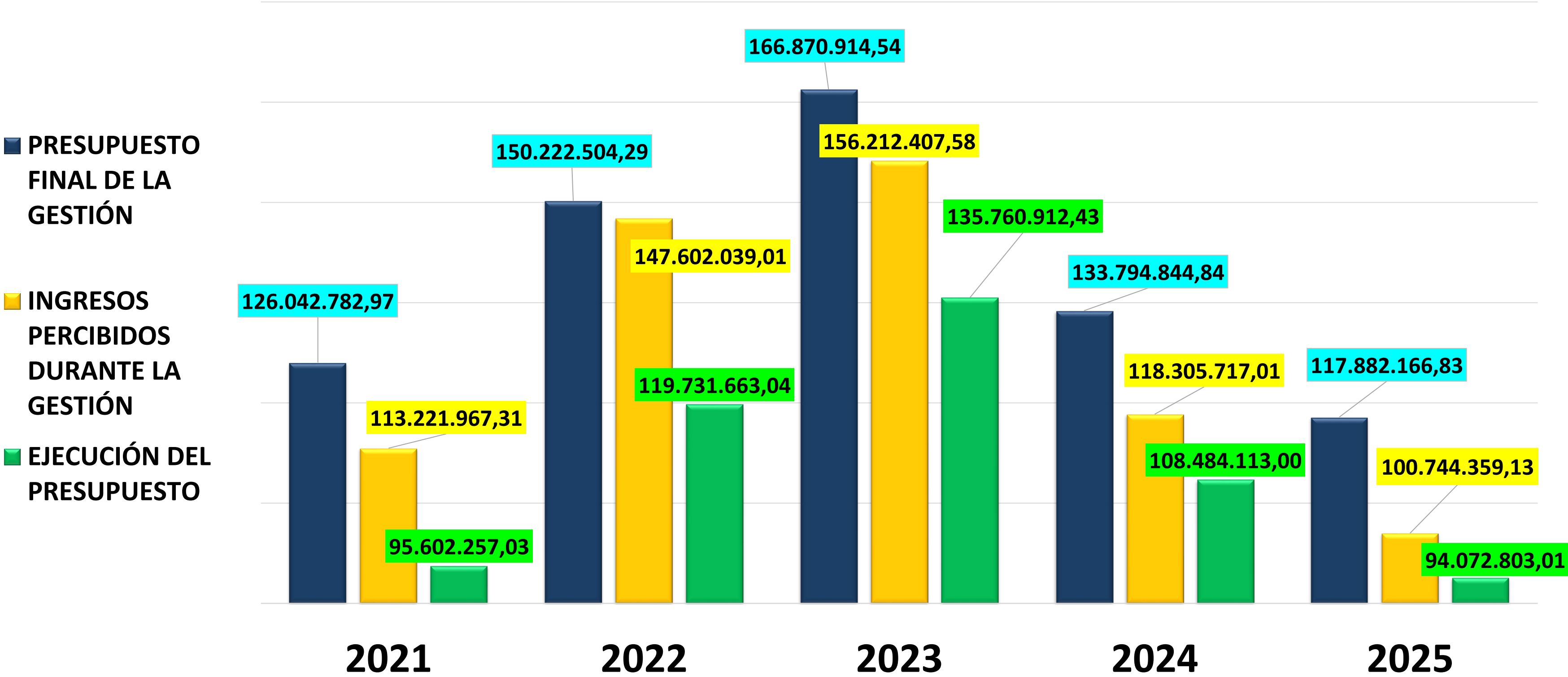


INGRESADO REGALÍAS	68.951.762,02
INGRESADO SUS	27.111.855,18
TOTAL INGRESADO	96.063.617,20
EJEC. 41-113-41-119-20-210	13.606.144,09
EJECUTADO	109.669.761,29

RESUMEN DE LOS INGRESOS PERCIBIDOS Y EJECUTADOS GESTIÓN 2025



COMPORTAMIENTO DEL PRESUPUESTO POR GESTIÓN 2021 - 2022 - 2023 - 2024 - 2025



COMPORTAMIENTO DEL PRESUPUESTO EJECUTADO

2021 - 2022 - 2023 - 2024 - 2025

GESTIÓN	MONTO
TOTAL EJECUCIÓN. 2021	95.602.257,03
TOTAL EJECUCIÓN. 2022	119.731.663,04
TOTAL EJECUCIÓN. 2023	135.760.912,43
TOTAL EJECUCIÓN. 2024	108.484.113,00
TOTAL EJECUCIÓN. 2025	94.072.803,01
TOTAL	553.651.748,51

PROYECTOS A NIVEL E.D.T.P.

ELABORADOS POR LA SECRETARÍA MUNICIPAL DE OBRAS Y SERVICIOS PÚBLICOS

Nro.	NOMBRE DE PROYECTOS A NIVEL E.D.T.P. (SISTEMAS DE AGUA POTABLE) – PARA FINANCIAMIENTO
1	CONST. SISTEMA DE AGUA POTABLE COMUNIDAD LA COSTA - TRICOLOR
2	CONSTRUCCIÓN SISTEMA DE AGUA POTABLE COMUNIDADES ORIGINARIAS WEENHAYEK.
3	CONST. SISTEMA DE AGUA POTABLE CON TANQUE ELEVADO COMUNIDAD VISCACHERAL
4	CONST. TANQUE Y SISTEMA DE AGUA POTABLE COMUNIDAD LECHERONAL
5	CONST. SISTEMA DE AGUA POTABLE COM. PIRITI
6	CONST. PRESA TAMPINTA
7	CONST. TANQUE ELEVADO Y SISTEMA DE AGUA POTABLE COMUNIDAD EL QUEBRACHO
8	CONST. TANQUE DE ALMACENAMIENTO Y POZO COM. PALMARCITO
9	CONT. PERFORACIÓN DE POZO PROFUNDO DE AGUA COM. TIGUIPA ESTACIÓN

Nro.	NOMBRE DE PROYECTOS A NIVEL E.D.T.P. (SISTEMAS DE AGUA POTABLE) – ELABORADOS Y EJECUTADOS GESTIÓN 2021 - 2025
1	CONST. SISTEMA DE AGUA POTABLE COMUNIDAD CAIGUA – VILLA MONTES
2	CONSTRUCCIÓN Y AMPLIACIÓN DE SISTEMA DE AGUA POTABLE COMUNIDADES SAN ANTONIO
3	MEJORAMIENTO SISTEMA DE AGUA POTABLE COMUNIDAD NUEVA ESPERANZA

PROYECTOS A NIVEL E.D.T.P.

ELABORADOS POR LA SECRETARÍA MUNICIPAL DE OBRAS Y SERVICIOS PÚBLICOS

Nro.	NOMBRE DE PROYECTOS A NIVEL E.D.T.P. (SISTEMAS MICRO RIEGO) – PARA FINANCIAMIENTO
1	CONST. SISTEMA DE RIEGO TECNIFICADO COMUNIDAD CORTADERAL
2	CONST. DE SISTEMA DE MICRO RIEGO COMUNIDAD CAMPESINA HONORIO RUIZ ENCINAS
3	CONST. DE SISTEMA DE MICRO RIEGO COMUNIDAD TARINGUITY Y SECTOR YAGUAPINTA
4	CONST. SISTEMA DE MICRO RIEGO COMUNIDAD SAMAIHUATE

Nro.	NOMBRE DE PROYECTOS A NIVEL E.D.T.P. (SISTEMAS MICRO RIEGO) – ELABORADOS Y EJECUTADOS GESTIÓN 2021 - 2025
1	CONST. SISTEMA DE RIEGO TECNIFICADO PIRITY

Nro.	NOMBRE DE PROYECTOS A NIVEL E.D.T.P. (SISTEMAS DE ALCANTARILLADO SANITARIO) – PARA FINANCIAMIENTO
1	AMPLIACION SISTEMA ALCANTARILLADO SANITARIO BARRIO FERROVIARIO VILLA MONTES
2	CONST. SISTEMA DE ALCANTARILLADO SANITARIO ZONA EX PARQUE INDUSTRIAL

Nro.	NOMBRE DE PROYECTOS A NIVEL E.D.T.P. (SISTEMAS DE ALCANTARILLADO SANITARIO) – ELABORADOS Y EJECUTADOS GESTIÓN 2021 - 2025
1	CONST. SISTEMA DE ALCANTARILLADO S.B.B. BARRIO BOQUERON ZONA ESC. VILLA MONTES

PROYECTOS A NIVEL E.D.T.P.

ELABORADOS POR LA SECRETARÍA MUNICIPAL DE OBRAS Y
SERVICIOS PÚBLICOS

Nro.	NOMBRE DE PROYECTOS A NIVEL E.D.T.P. (SISTEMAS DE DRENAJE PLUVIAL)
1	CONST. DRENAJE PLUVIAL ZONA CENTRAL (AVENIDA INGAVI) VILLA MONTES

Nro.	NOMBRE DE PROYECTOS A NIVEL E.D.T.P. (SISTEMAS DE DRENAJE PLUVIAL) – EJECUTADOS GESTIÓN 2021 - 2025
1	CONST. DRENAJE PLUVIAL BARRIO BOLIVAR (PEÑA COLORADA)

Nro.	NOMBRE DE PROYECTOS A NIVEL E.D.T.P. (INFRAESTRUCTURA EDUCATIVA) PROGRAMA BOL-39
1	CONSTRUCCIÓN TINGLADO U.E. ISMAEL MONTES DIURNO
2	CONSTRUCCIÓN TINGLADO U.E. JULIO CREVAUX
3	CONSTRUCCIÓN CANCHA POLIFUNCIONAL NIVEL INICIAL U.E. SAN ANTONIO
4	CONSTRUCCIÓN TINGLADO NIVEL INICIAL JUANCITO PINTO
5	CONSTRUCCIÓN TINGLADO U.E. TUCAINTY
6	CONSTRUCCIÓN TINGLADO U.E. ANTONIO JOSE DE SUCRE
7	CONSTRUCCIÓN TINGLADO U.E. REBECA AGUIRRE

PROYECTOS GESTION 2021 -2025 GAMVM**GESTION RUBEN VACA SALAZAR****DIRECCION DE RECURSOS HIDRICOS Y SANEAMIENTO BASICO**

N°	PROYECTO	LUGAR	N° OBRAS
1	MEJORAMIENTO SISTEMA DE AGUA POTABLE	COMUNIDAD IBOPEITY	9
2	CONST. ALCANTARILLADO SANITARIO	PEÑA/BOQUERON	2
3	CONST. SISTEMA DE RIEGO	TARAIRI/PALMAR/PIRITY	3
4	REHABILITACION DE POZOS	DISTRITO 10	43
5	EQUIPAMIENTO Y PERFORACION DE POZOS PROFUNDOS	DISTRITO 11	4
6	CONST. DRENAJE	PEÑACOLORADA	1
TOTAL TRABAJOS EN INVERSION DE SANAMIENTO BASICO			62

DIRECCION DE INFRAESTRUCTURA PUBLICA

N°	PROYECTO	LUGAR	N° OBRAS
1	CONSTRUCCIÓN Y MEJORAMIENTO DE ACERAS	CASCO VIEJO	25
2	CONSTRUCCION DE UNIDAD EDUCATIVA	RURAL	4
3	CONSTRUCCION DE UNIDAD EDUCATIVA KINDER	URBANO	1
4	CONST. Y MEJ. DE ROTONDAS, JARDINERAS Y ESPACIOS PUBLICOS	ZONA ALTA	3
5	CONSTRUCCIÓN EQUIPAMIENTO HOSPITAL DE 2DO NIVEL VILLA MONTES	ZONA ALTA	1
6	CONST. TINGLADO	RURAL	2
TOTAL TRABAJOS EN INVERSION DE INFRAESTRUCTURA PUBLICA			36

DIRECCION TRAFICO Y VIALIDAD

1	CONST. ENLOSETADO	URBANO	4
TOTAL TRABAJOS EN INVERSION DE INFRAESTRUCTURA VIAL			4
TOTAL INVERSION TRABAJOS EN LAS TRES AREAS DE OBRAS PUBLICAS			102



MUCHAS GRACIAS

Por su atención

Ing. Rubén Walter Vaca Salazar



www.gamvm.gob.bo



06/02/2026

